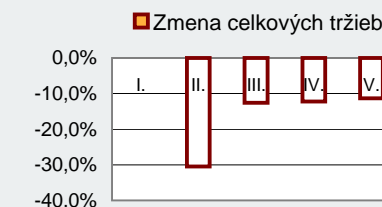
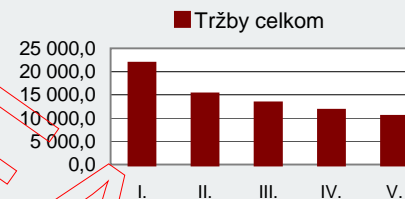
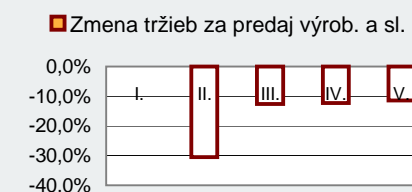
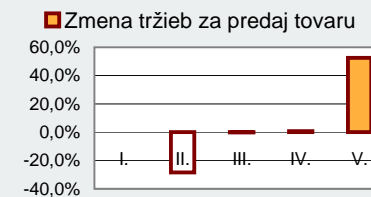
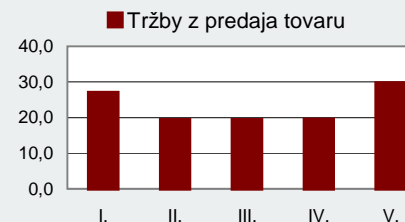


I. TRŽBY

	I.	II.	III.	IV.	V.
Tržby z predaja tovaru	27,0	19,3	19,3	19,4	29,6
Zmena tržieb za predaj tovaru	0,0%	-28,4%	-0,2%	0,7%	52,6%

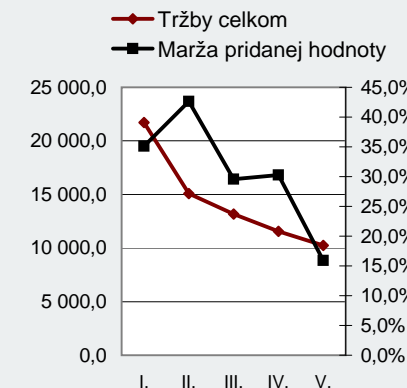
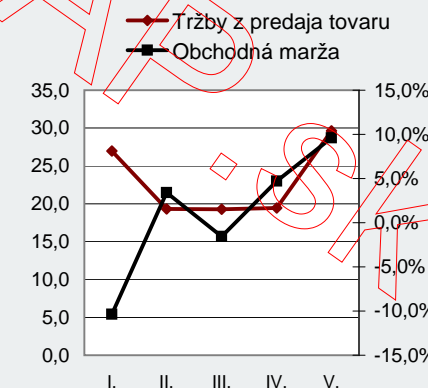
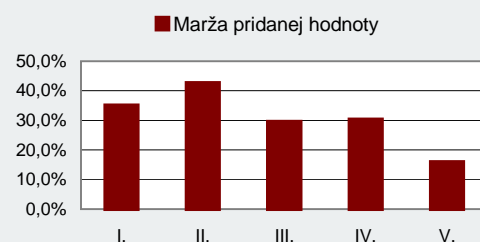
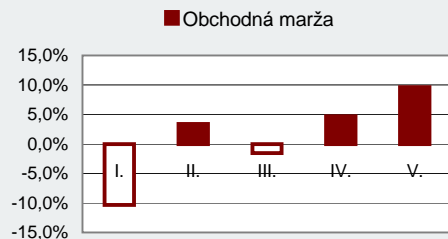
	I.	II.	III.	IV.	V.
Tržby z predaja výrobkov a služieb	21 677,4	15 066,5	13 162,4	11 545,0	10 227,5
Zmena tržieb za predaj výrob. a sl.	0,0%	-30,5%	-12,6%	-12,3%	-11,4%

	I.	II.	III.	IV.	V.
Tržby celkom	21 704,4	15 085,8	13 181,7	11 564,4	10 257,2
Zmena celkových tržieb	0,0%	-30,5%	-12,6%	-12,3%	-11,3%



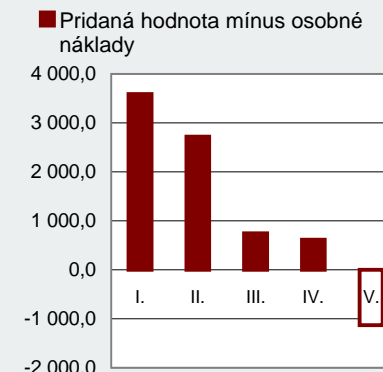
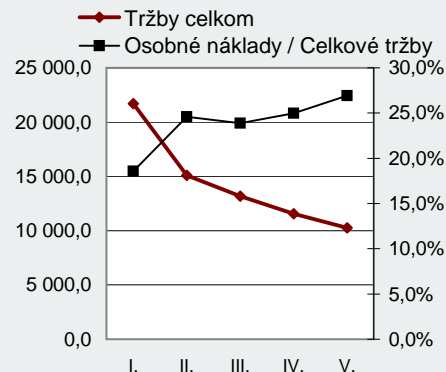
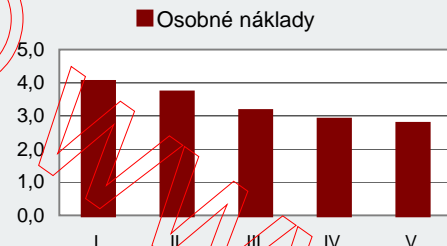
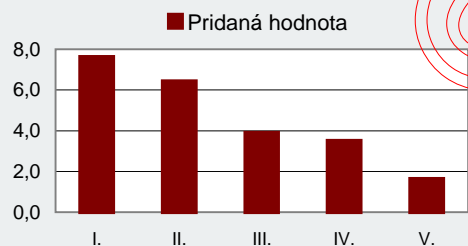
II. MARŽE

	I.	II.	III.	IV.	V.
Obchodná marža	-10,3%	3,4%	-1,6%	4,7%	9,6%
Marža pridanej hodnoty	35,1%	42,6%	29,5%	30,3%	15,9%



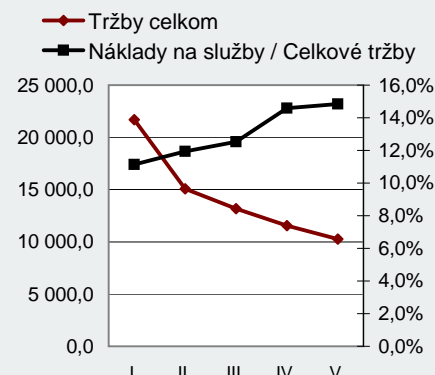
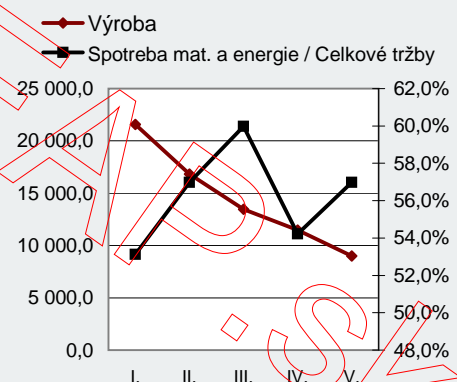
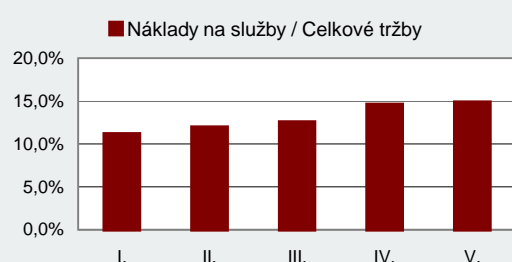
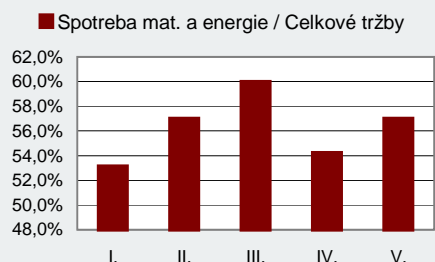
III. KRYTIE OSOBNÝCH NÁKL.

	I.	II.	III.	IV.	V.
Pridaná hodnota	7 616,6	6 432,3	3 894,9	3 503,1	1 632,2
Osobné náklady	4 027,8	3 710,5	3 148,6	2 890,2	2 762,3
Osobné náklady / Celkové tržby	18,6%	24,6%	23,9%	25,0%	26,9%



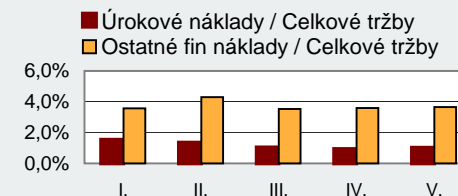
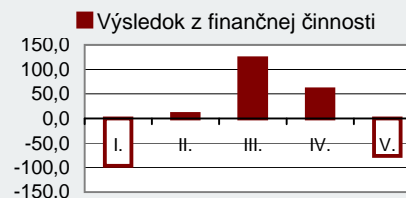
IV. VÝROBNÁ SPOTREBA

	I.	II.	III.	IV.	V.
Spotreba mat. a energie / Celkové tržby	53,1%	57,0%	60,0%	54,2%	57,0%
Náklady na služby / Celkové tržby	11,1%	11,9%	12,5%	14,6%	14,9%



V. FINANČNÉ NÁKLADY

	I.	II.	III.	IV.	V.
Výsledok z finančnej činnosti	-96,4	9,3	122,7	59,1	-76,1
Úrokové náklady / Celkové tržby	1,5%	1,4%	1,0%	0,9%	1,0%
Ostatné fin náklady / Celkové tržby	3,6%	4,3%	3,5%	3,6%	3,7%



VI. VÝSLEDOK HOSPODÁRENIA

	I.	II.	III.	IV.	V.
Rentabilita tržieb z VH	6,6%	8,6%	-5,9%	-8,5%	-27,1%
Výsledok hospodárenia po zdanení	1 441,3	1 293,6	-780,9	-978,0	-2 774,7
Prevádzkové CF	3 489,4	2 688,8	720,7	607,2	-1 391,1

